

2022년 1분기 실적 발표

깨끗한 나라
찾아주세요



Disclaimer

본 자료에 포함된 회사의 경영실적 및 재무성과에 대한 모든 정보는 한국채택국제회계기준(K-IFRS)에 따라 작성된 실적이며

재무정보와 영업성과는 자회사를 포함한 연결 기준으로 구분하여 작성되었습니다.

또한 본 자료는 당사의 과거 및 현재 향후 사업 전망에 대한 내용을 담고 있으며, 사업 환경 변화에 따라 그 내용이 바뀔 수 있습니다.

따라서, 본 자료의 활용과 관련하여 발생하는 손실에 대하여 회사 및 회사의 임직원들은 그 어떠한 책임도

부담하지 않음을 알려드립니다.

매출액

1,607억

(YoY 17.0% ↑, QoQ 2.7% ↑)

영업이익

40억

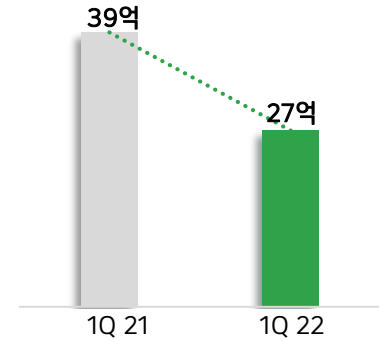
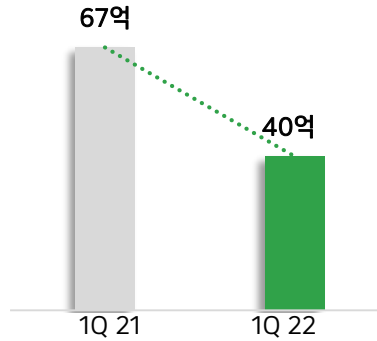
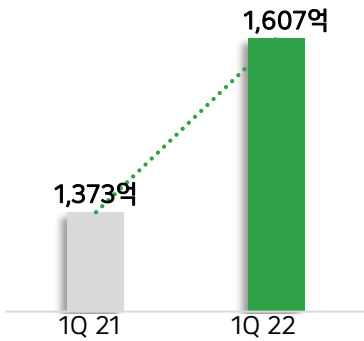
(YoY 39.7% ↓, QoQ 456.0% ↑)

당기순이익

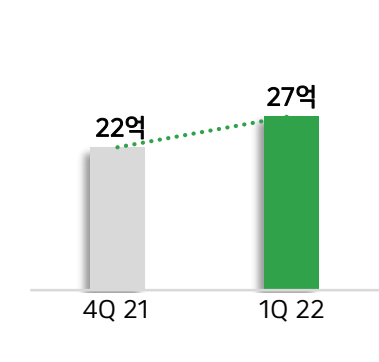
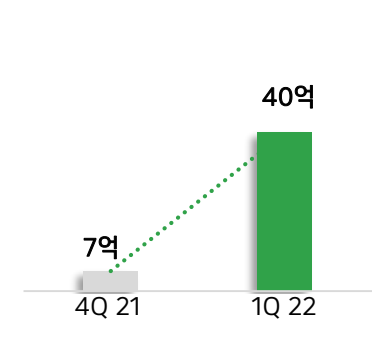
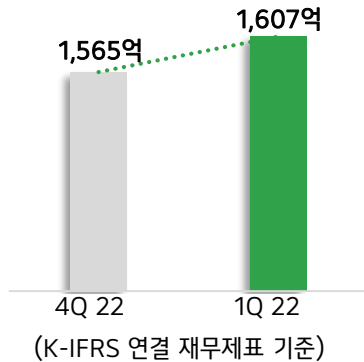
27억

(YoY 29.8% ↓, QoQ 21.9% ↑)

YoY



QoQ



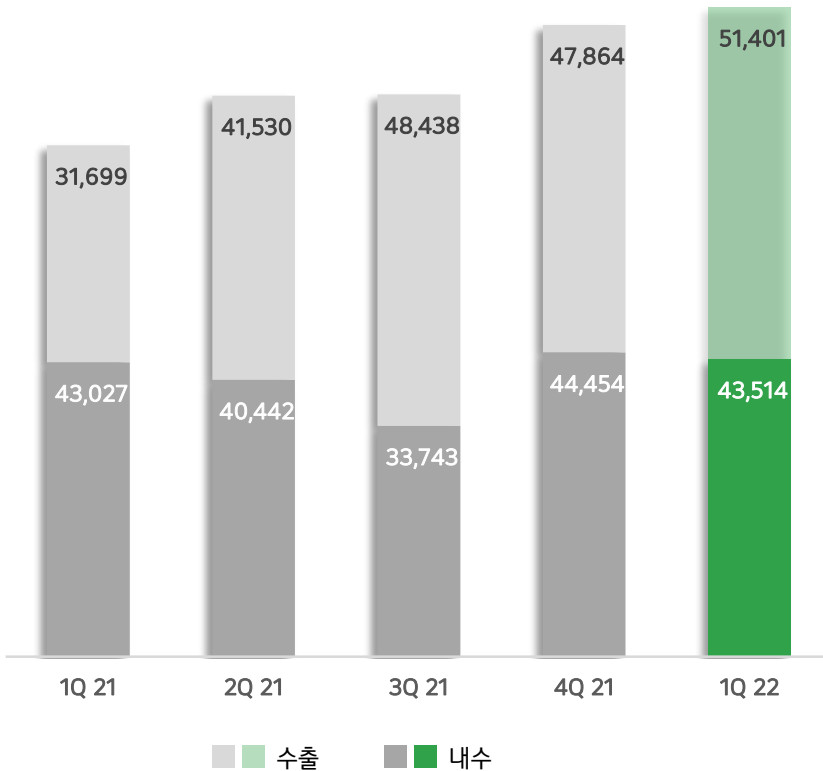
(백만원)

과 목	1Q 21	2Q 21	3Q 21	4Q 21	1Q 22
매출	137,348	141,083	143,822	156,490	160,738
Paper Solution	74,726	81,973	82,181	92,319	94,915
Home & Life	62,622	59,111	61,641	64,172	65,822
매출원가	110,816	117,271	123,207	135,307	135,218
매출총이익	26,533	23,812	20,615	21,183	25,519
판매비와 관리비	19,831	19,989	18,822	20,456	21,477
영업이익	6,702	3,823	1,793	727	4,042
<i>영업이익율</i>	<i>4.9%</i>	<i>2.7%</i>	<i>1.2%</i>	<i>0.5%</i>	<i>2.5%</i>
영업외수익	1,993	1,397	2,573	5,691	2,054
영업외비용	3,350	3,011	4,442	5,764	3,748
법인세비용차감전순이익(손실)	5,348	2,236	-91	2,507	2,348
법인세비용	1,483	-631	503	283	-364
당기순이익(손실)	3,865	2,868	-594	2,225	2,712
<i>당기순이익(손실)율</i>	<i>2.8%</i>	<i>2.0%</i>	<i>-0.4%</i>	<i>1.4%</i>	<i>1.7%</i>

(K-IFRS 연결 재무제표 기준)

매출액

(백만원)



(K-IFRS 연결 재무제표 기준)

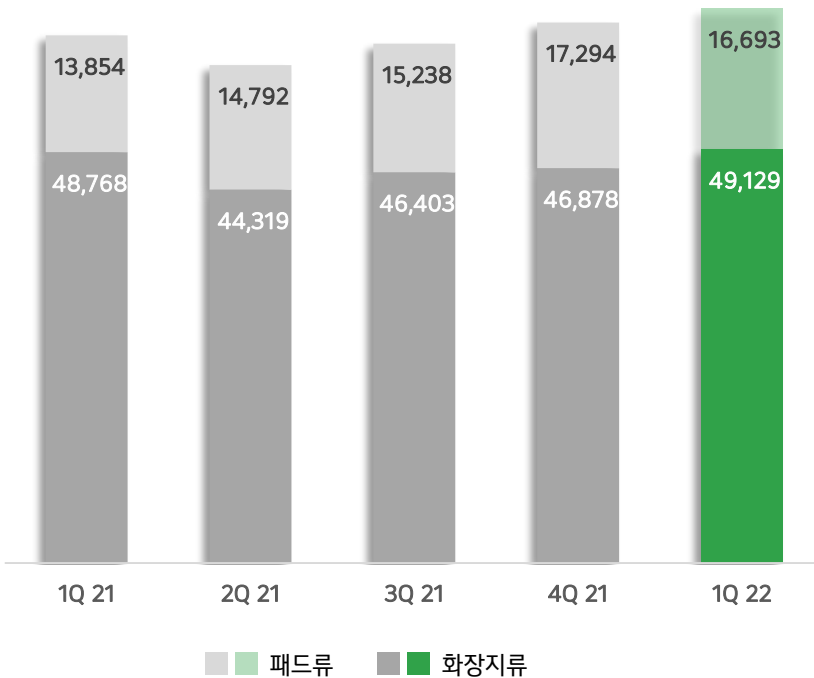
Key Factors

- 내수 매출 YoY 1.1% ↑, QoQ 2.1% ↓
 - 코로나 진단키트 물량에 따른 매출 변동

- 수출 매출 YoY 62.2% ↑, QoQ 7.4% ↑
 - 베트남, 태국 등 신흥국매출 성장
 - 판매가격 현실화
 - 원달러 환율 상승

매출액

(백만원)



(K-IFRS 연결 재무제표 기준)

Key Factors

- 화장지류 매출 YoY 0.8% ↑, QoQ 4.8% ↑

 - 두루마리 화장지 브랜드 '깨끗한나라'의 브랜드 일원화를 통한 선택과 집중

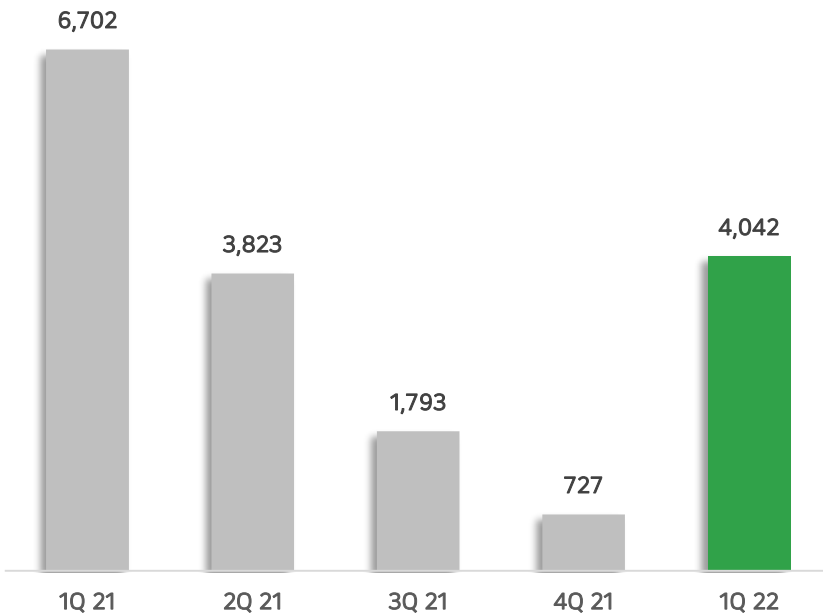
- 패드류 매출 YoY 20.5% ↑, QoQ 3.5% ↓

 - 순수한면, 디어스킨 등 생리대 Brand Identity 강화와 소비자 접점 채널 입점 확대를 통한 매출 성장 (YoY)

'22 1Q Highlights

영업이익

(백만원)



(K-IFRS 연결 재무제표 기준)

Key Factors

- YoY 39.7% ↓
 - 해상운임 상승, 원부재료 가격상승
- QoQ 456.0% ↑
 - 포트폴리오 개선
 - 원가개선활동
 - 판매가격 현실화

Appendix.

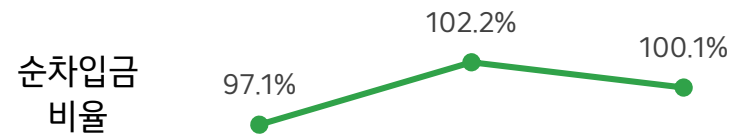
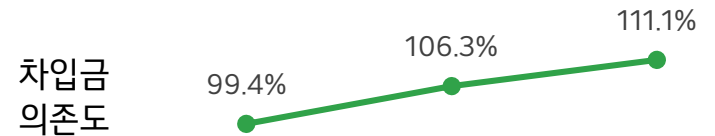
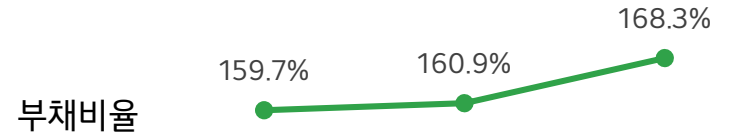
연결 재무상태표

과 목	2020	2021	1Q 2022
자 산	563,050	598,691	622,946
현금 및 현금성자산	4,999	9,563	25,559
매출채권	65,728	76,395	75,468
재고자산	46,621	46,113	53,449
투자자산	443,134	465,277	465,908
기타	2,568	1,343	2,562
부 채	346,241	369,204	390,747
매입채무	87,918	86,798	90,861
차입금 등	215,604	244,043	258,070
기타	42,719	38,363	41,816
자 본	216,809	229,487	232,199
자본금	37,607	37,607	37,607
잉여금 등	179,202	191,880	194,592
순차입금 ¹⁾	210,605	234,480	232,511

1) 순차입금 : 차입금 - 현금 및 현금성 자산
(K-IFRS 연결 재무제표 기준)

재무 지표 추이

	2020	2021	1Q 2022
--	------	------	---------



Appendix.

연결 재무상태표

과 목	2020	2021	1Q 2022
유동자산	119,172	132,325	155,891
비유동자산	443,878	466,366	467,055
자 산 총 계	563,050	598,691	622,946
유동부채	181,228	163,975	196,764
비유동부채	165,012	205,229	196,983
부 채 총 계	346,240	369,204	390,747
자본금	37,607	37,607	37,607
기타불입자본	95,963	95,963	95,963
이익잉여금	43,461	50,056	52,768
기타자본구성요소	39,778	45,861	45,861
비지배지분	0	0	0
자 본 총 계	216,809	229,487	232,199

연결 손익계산서

과 목	2020	2021	1Q 2022
매출액	591,566	578,744	160,737
매출원가	463,673	486,601	135,218
매출총이익	127,893	92,143	25,519
판매비와 관리비	75,830	79,098	21,477
영업이익	52,063	13,045	4,042
영업외수익	12,699	11,654	2,054
영업외비용	20,630	16,566	3,748
법인세차감전순이익	44,132	10,000	2,348
법인세비용 (이익)	△5,841	△1,637	-364
당기순이익	38,291	8,363	2,712

(K-IFRS 연결 재무제표 기준)

감사합니다.